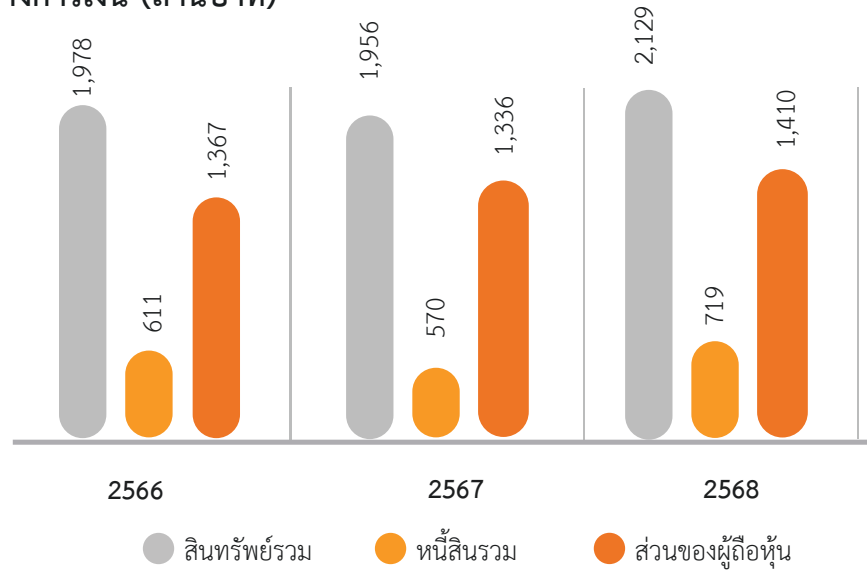


## ข้อมูลทางการเงินโดยสรุป

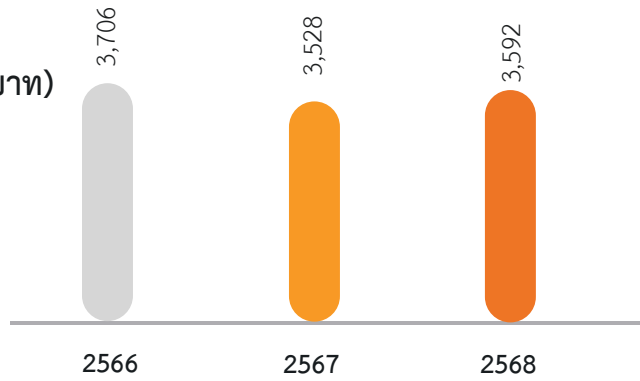
	2566	2567	2568
<b>ผลการดำเนินงาน (หน่วย : ล้านบาท)</b>			
รายได้จากการขาย	3,697	3,514	3,592
รายได้รวม	3,706	3,528	3,608
ต้นทุนขาย	2,933	2,810	3,032
กำไรขั้นต้น	764	703	560
กำไรสุทธิ (ขาดทุน) ส่วนที่เป็นของผู้เป็นเจ้าของบริษัทใหญ่	357	293	179
กำไรต่อหุ้นขั้นพื้นฐาน (EPS)	0.55	0.38	0.23
ROE (%)	28.53	21.36	12.81
ROA (%)	20.49	14.94	8.77
<b>ฐานะทางการเงิน (หน่วย : ล้านบาท)</b>			
สินทรัพย์รวม	1,978	1,956	2,129
หนี้สินรวม	611	570	719
ส่วนของผู้ถือหุ้น	1,367	1,386	1,410
D/E (Times)	0.45	0.41	0.51
Current Ratio (Time)	1.68	1.57	1.37
เงินปันผลต่อหุ้น	0.45	0.25	0.15
<b>กระแสเงินสด (หน่วย : ล้านบาท)</b>			
เงินสดสุทธิได้มาจาก (ใช้ไปใน) การดำเนินงาน	72	376	215
เงินสดสุทธิได้มาจาก (ใช้ไปใน) กิจกรรมลงทุน	(250)	(164)	(206)
เงินสดสุทธิได้มาจาก (ใช้ไปใน) กิจกรรมจัดหาเงิน	(23)	(201)	(13)



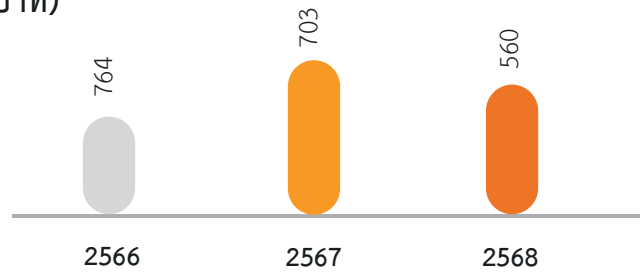
### ฐานะทางการเงิน (ล้านบาท)



### รายได้รวม (ล้านบาท)



### กำไรขั้นต้น (ล้านบาท)



### กำไร (ขาดทุน) สุทธิส่วนที่เป็นของผู้เป็นเจ้าของของบริษัทใหญ่ (ล้านบาท)

